
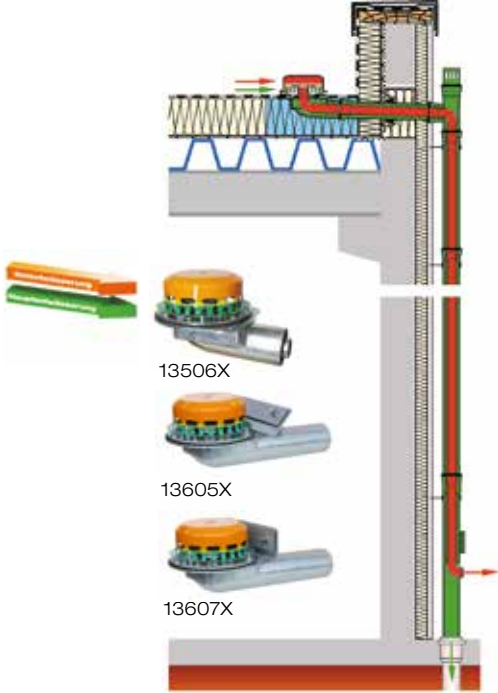
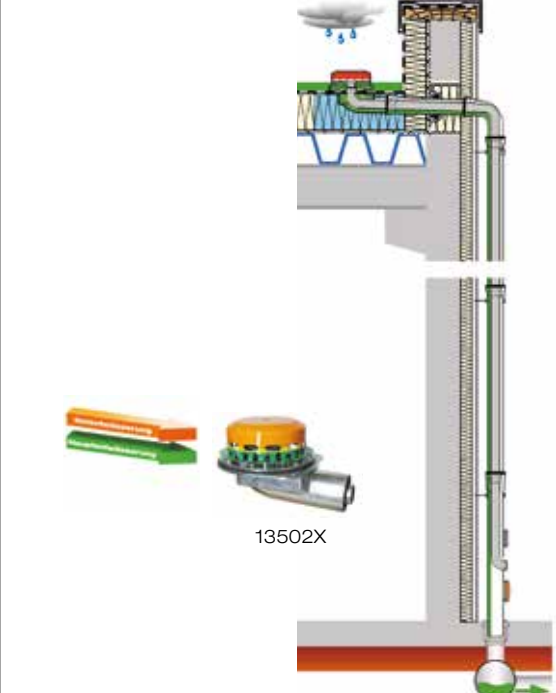


Serie 88 Haupt-Not-Kombi Rohr in Rohr

	Hauptentwässerung	Notentwässerung	Hauptentwässerung	Notentwässerung
	Freispiegelströmung	Druckströmung	Druckströmung	Druckströmung
	Silent		Silent Power	
	Kombi		Kombi	
	 <p>13506X 13605X 13607X</p>		 <p>13502X</p>	
DN	100 (Haupt)	50 (Not)	100 (Haupt)	50 (Not)
Eingriffstiefe ins Dach	106 mm		106 mm	
Wasserhöhe (mm)	35	75	35	75
Wehrhöhe (mm)	0	40	0	40
LX-Nr.	LX772		LX1456	
Abfluss Q (l/s)				
	9		8,2 l/s*	
	8			
	7			7,5 l/s*
	6			
	5	4,5 l/s*		
	4			
	3			
	2			
1				
				7,0 l/s*

* Abflussleistung gemäß Prüfanordnung nach DIN EN 1253, Fallrohrlänge 4,2 m