




Serie 49 DRAINJET® Mini

| | Hauptentwässerung | | | Notentwässerung | | | |
|--|---|----------|----------|--|----------|-----------|-----------|
| | Druckströmung | | | Druckströmung | | | |
| | Silent Power | | | | | | |
|  Rinne |  21116.050X 21116.070X mit Klemmflansch | | |  60 mm Wehrhöhe 21117.050X 21117.070X 80 mm Wehrhöhe 21120.050X 21120.070X mit Klemmflansch | | | |
| Rinnenbreite (mm) | 150 | 300 | 150 | 150 | 300 | 150 | 150 |
| DN | 50 | 50 | 70 | 50 | 50 | 70 | 70 |
| Wasserhöhe (mm) | 55 | 55 | 55 | 75 | 75 | 95 | 95 |
| Wehrhöhe (mm) | 0 | 0 | 0 | 60 | 60 | 60 | 80 |
| LX-Nr. | LX1490 | LX1392 | LX3044 | LX1491 | LX1394 | LX3046 | LX2070 |
| Abfluss Q (l/s) | 5,5 l/s* | 8,5 l/s* | 5,7 l/s* | 8,0 l/s* | 8,0 l/s* | 13,2 l/s* | 12,4 l/s* |

* Abflussleistung gemäß Prüfanordnung nach DIN EN 1253, Fallrohrlänge 4,2 m