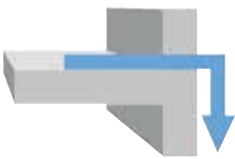

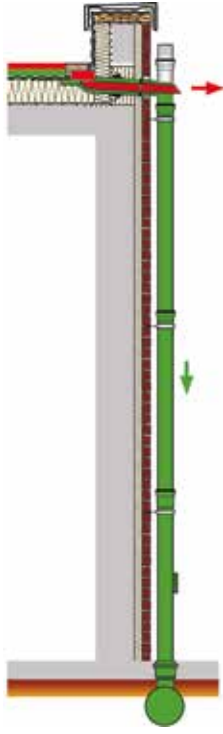


Serie 43 DUOFLUX® Haupt-Not-Kombi Rohr in Rohr

	Hauptentwässerung	Notentwässerung
	Freispiegelströmung	Freispiegelströmung
	Kombi	
	 <p>13508X</p>	
		
DN	100	50
Eingrifftiefe ins Dach	103 mm	
Wasserhöhe (mm)	35	75
Wehrhöhe (mm)	0	40
LX-Nr.	LX1347	
Abfluss Q (l/s)		
	6	
	5	3,7 l/s *
	4	3,0 l/s **
	3	
	2	
1		

* Abflussleistung gemäß Prüfverordnung nach DIN EN 1253, Fallrohrlänge 4,2 m

** LORO Eigenmessung bei vollständig belüfteter Falleitung, entspricht Speicherleistung