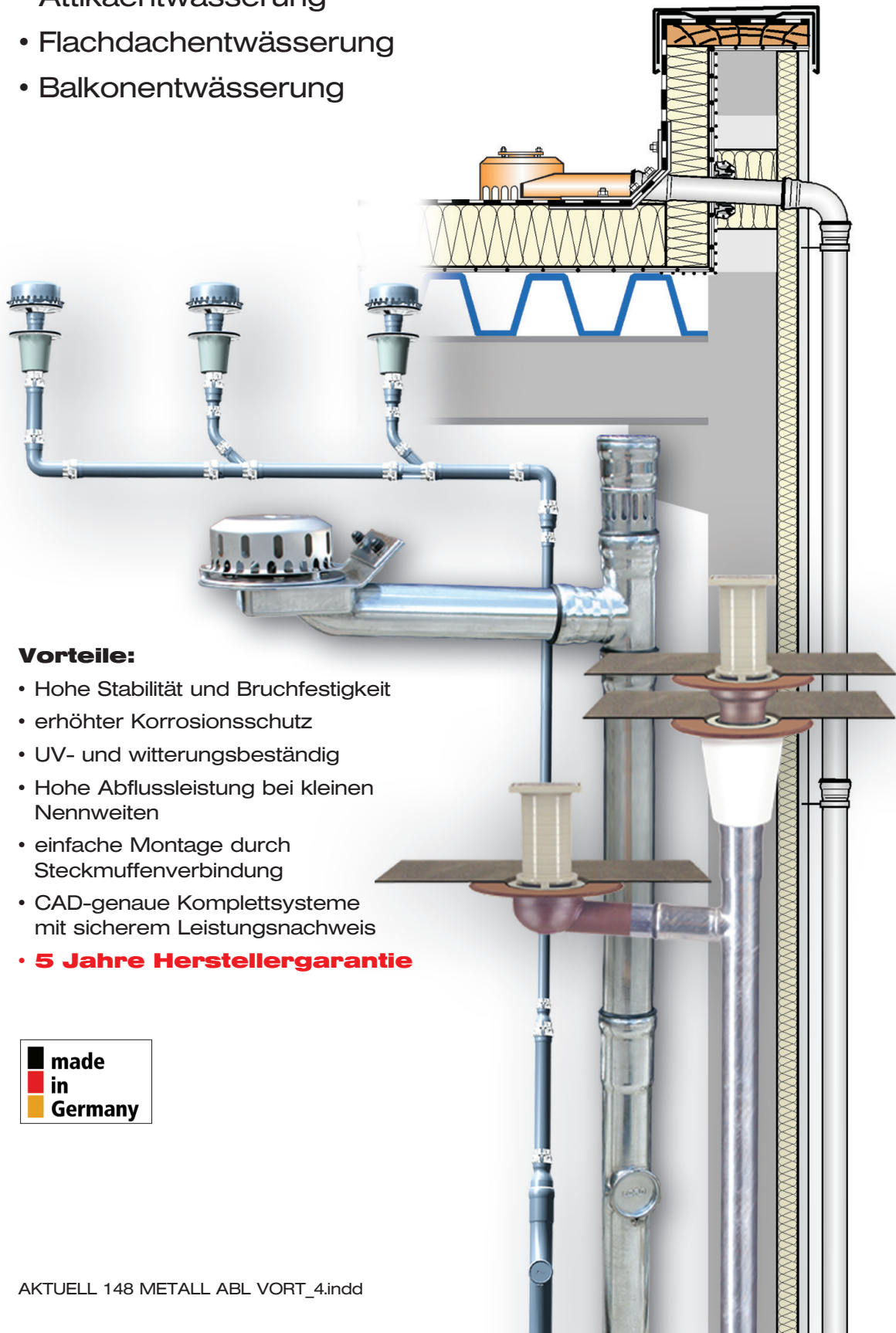


Stahlharte Argumente für metallische **LORO-X Dachentwässerungssysteme**

- Attikaentwässerung
- Flachdachentwässerung
- Balkonentwässerung



Vorteile:

- Hohe Stabilität und Bruchfestigkeit
- erhöhter Korrosionsschutz
- UV- und witterungsbeständig
- Hohe Abflussleistung bei kleinen Nennweiten
- einfache Montage durch Steckmuffenverbindung
- CAD-genaue Komplettsysteme mit sicherem Leistungsnachweis
- **5 Jahre Herstellergarantie**



LORO-X Dachentwässerungssysteme mit den bewährten Eigenschaften von Stahl

LORO-X Attikaentwässerung die außenliegende Dachentwässerung

Attika bedeutet „Dachrandaufkantung als mauerähnlicher Aufbau am Dachrand eines Gebäudes zusammen mit dem Dachrandabschluss anstelle einer Dachrinne.“

Leistungsfähige und sichere Attikaentwässerungssysteme für alle Flachdachgrößen vom Dach bis in die Grundleitung.

Bis 4,5 l/s Abfluss als Speier und bis 36,0 l/s Abfluss mit druckfester und rückstausicherer Falleitung vor- oder hinter der Fassade.

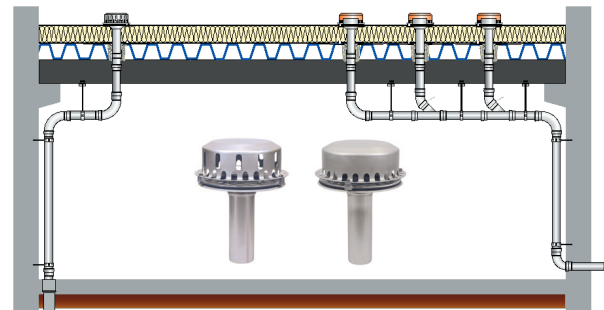


LORO-X Flachdachentwässerung die innenliegende Dachentwässerung

Flachdächer werden oft mit sogenannten innenliegenden Dachentwässerungssystemen entwässert. Liegen die Rohre und Formteile des Dachentwässerungssystems im Inneren des Gebäudes, ist ein Höchstmaß an Sicherheit und Leistungsfähigkeit gefordert.

Komplettsysteme aus Stahl bieten Druckfestigkeit und Sicherheit vor Rückstau aus einer Hand vom Dach bis in die Grundleitung.

Systemleistungen von 4,5 l/s für kleine Dachflächen bis 100 l/s für Industrie und Sonderbau.



LORO-X Balkonentwässerung

Ein Balkon ist eine „genutzte und begehbare Dachfläche“ und wird entsprechend der für Flachdächer gültigen Normen entwässert.

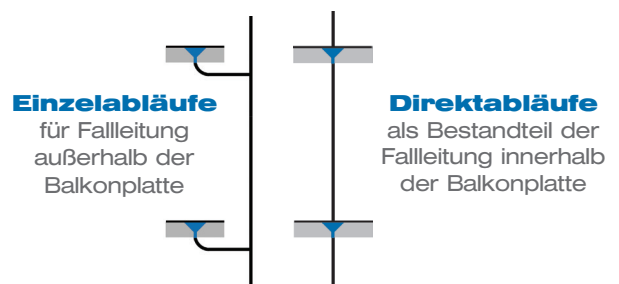
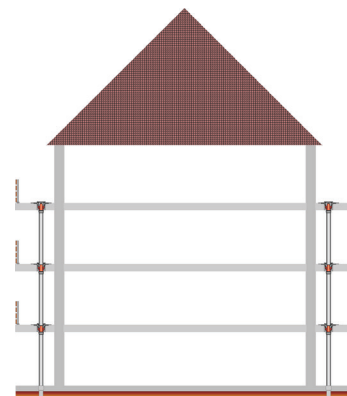
Bei der Balkonentwässerung ist die zu entwässernde Fläche deutlich kleiner als auf dem Dach, sodass meistens geringere Abflussleistungen ausreichen.

Balkonentwässerungssysteme entwässern üblicherweise mit Freispiegelströmung in der Nennweite DN 70.

LORO-X Einzelabläufe haben ein Sieb ohne Rohrdurchführung und werden „einzeln“ mit Abzweigen oder Bogen an die Falleitung angeschlossen.

LORO-X Direktabläufe haben ein Sieb mit Rohrdurchführung und sind dadurch Bestandteil der Falleitung. Sie nehmen ein nach oben weiterführendes Rohr auf und leiten das Regenwasser „direkt“ in die vertikale Falleitung.

Viele weitere Lösungen für die Balkonentwässerung aus Stahl finden Sie auf www.loro.de



LOROWERK K.H.Vahlbrauk GmbH & Co.KG

Kriegerweg 1, 37581 Bad Gandersheim, Tel.:+49(0)53 82.710, Fax: +49(0)53 82.712 03 Internet: www.loro.de, e-mail: infocenter@lorowerk.de