


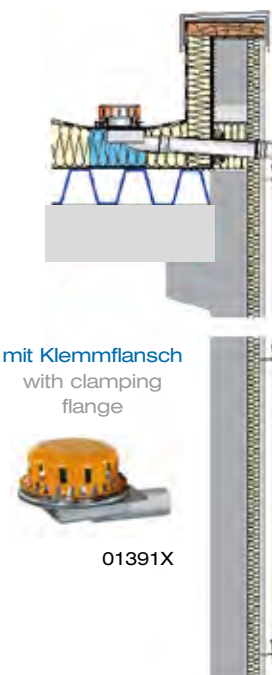





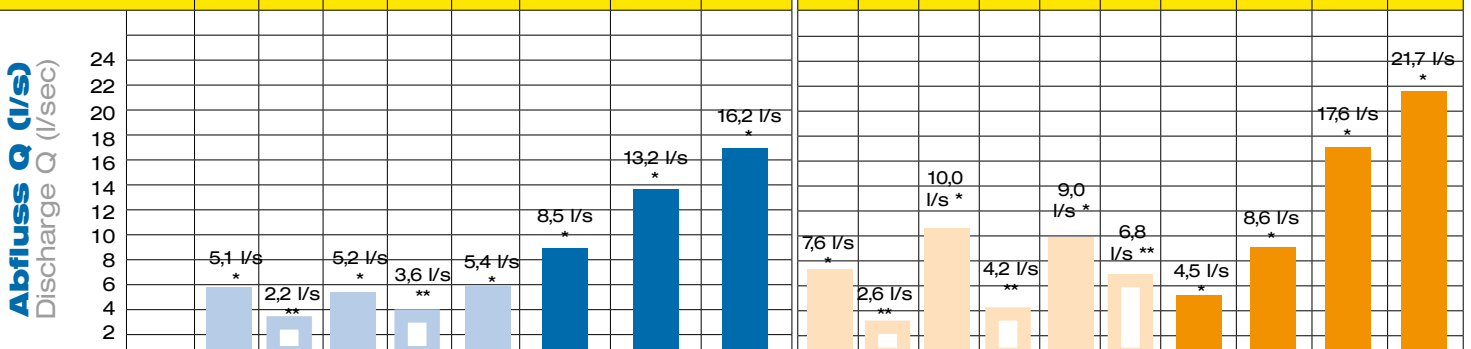




Serie 88 RAINSTAR®

Distant - ohne Flanschaukantung

Series 88 RAINSTAR®

Distant - flange without raised edge

	Hauptentwässerung / Main drainage						Notentwässerung / Emergency drainage											
	Freispiegelströmung Gravity flow			Druckströmung Siphonic flow			Freispiegelströmung Gravity flow				Druckströmung Siphonic flow							
	Silent Power						Silent Power											
																		
	mit Klemmflansch with clamping flange			mit Klemmflansch with clamping flange			mit Klemmflansch with clamping flange				mit Klemmflansch with clamping flange							
																		
	01390X			01392X			01391X				01393X							
DN	50	70	100	50	70	100	50	70	100	40	50	70	100					
Eingriffstiefe ins Dach Roof penetration depth	82 mm	92 mm	106 mm	82 mm	92 mm	106 mm	82 mm	92 mm	106 mm	76 mm	82 mm	92 mm	106 mm					
Wasserhöhe (mm) Water height (mm)	35	35	35	55	55	55	75	75	75	75	75	75	75					
Wehrhöhe (mm) Weir height (mm)	0	0	0	0	0	0	35	35	35	55	55	55	55					
LX-Nr.	LX490	LX489	LX460	LX467	LX479	LX492	LX461	LX480	LX494	LX493	LX465	LX469	LX481	LX485	LX682	LX500	LX466	LX482
Abfluss Q (l/s) Discharge Q (l/sec)																		
 	* Abflussleistung gemäß Prüfverordnung nach DIN EN 1253, Fallrohrlänge 4,2 m * Discharge capacity in keeping with test specification according to DIN EN 1253, downpipe length 4,2 m ** LORO Eigenmessung bei vollständig belüfteter Falleitung, entspricht Speierleistung ** LORO measurement with fully ventilated downpipe, corresponds to spout capacity																	