
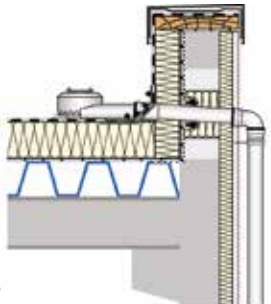
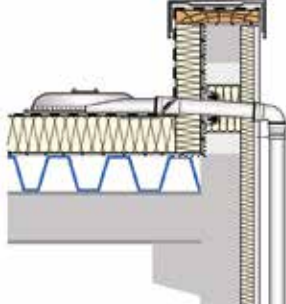






Serie 62 DRAINJET®

ohne Eingriff ins Dach

Series 62 DRAINJET®

without roof penetration

		Hauptentwässerung / Main drainage		
		Druckströmung / Siphonic flow		
		Silent Power		Power
		 mit Klemmflansch with clamping flange		 mit Klebeflansch with bonding flange
		 01351X		 01347X
		 01353X		
		 mit Klebeflansch with bonding flange 01347X		
DN	50	70	100	
Eingriffstiefe ins Dach Roof penetration depth	0 mm	0 mm	0 mm	
Wasserhöhe (mm) Water height (mm)	55	55	55	
Wehrhöhe(mm) Weir height (mm)	0	0	0	
LX-Nr.	LX789	LX636	LX1158	
Abfluss Q (l/s) Discharge Q (l/sec)	36			38,0 l/s*
	32			
	28			
	24			
	20		16,0 l/s *	
	16	7,0 l/s *		
12				
8				
4				

* Abflussleistung gemäß Prüfanordnung nach DIN EN 1253, Fallrohrlänge 4,2 m

* Discharge capacity in keeping with test specification according to DIN EN 1253, downpipe length 4,2 m