

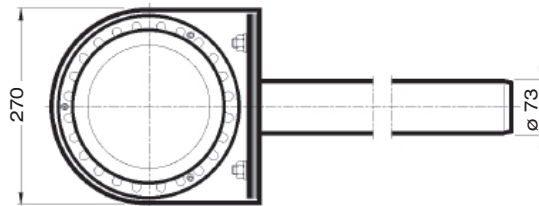
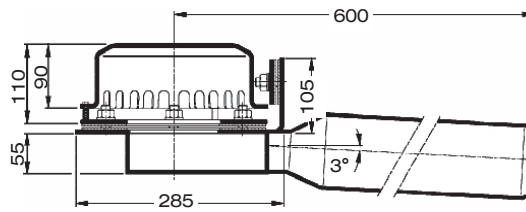
Bitte den entsprechenden Ablauf auswählen!

DN 70

LX473-1X

Ablauf Art.-Nr. 01366.070X
Gewicht: 8,3 kg

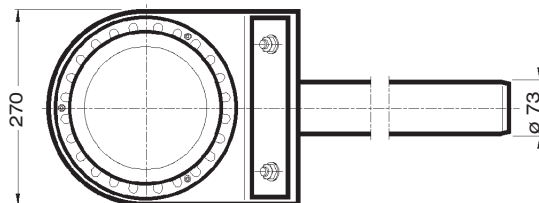
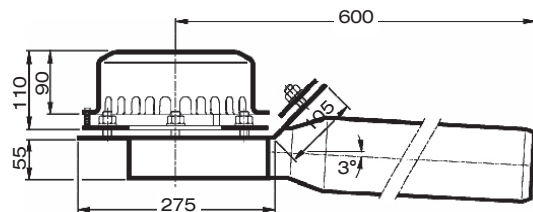
Serie 89
mit geringer Einbautiefe
55 mm
Klemmflansch 90°
für Kunststoff-Abdichtungsbahnen



LX473-2X

Ablauf Art.-Nr. 01364.070X
Gewicht: 8,1 kg

Serie 89
mit geringer Einbautiefe
55 mm
Klemmflansch 45°
für Bitumen-Abdichtungsbahnen



Bitte beachten Sie: Für Entwässerungssysteme mit Druckströmung ist es notwendig nur original LORO-X Rohre und Formteile in der angegebenen Zusammenstellung zu benutzen! Mischung oder Austausch von Teilen des Systems führt zu einer anderen Abflussleistung! Die Falleitungshöhe muss mindestens 4,2 m betragen, um die angegebene Leistung zu erreichen. Wenn der Ablauf und die Falleitung von unterschiedlichen Gewerken (z.B. Dachdecker und Installateur) eingebaut werden, achten Sie bitte auf den Systemaufbau gemäß LX-Datenblatt auf www.loro.de
Begleitheizung: Wir empfehlen, nach Prüfung Dachabläufe und Leitungen in frostgefährdeten Bereichen gegebenenfalls mit einer bauseitigen Begleitheizung zu versehen.